

Fachada Equity

Nuevo sistema de fachada ligera con aislamiento térmico.

Con una sección vista interior de tan sólo 18 mm., tanto en montante como en travesaño, este nuevo sistema de fachada presenta una estética minimalista y esbelta que facilita una total entrada de luz al interior del edificio.

Su perfilería de montantes y travesaños igualan su profundidad, dando lugar a un montaje enrasado que proporciona uniformidad a la estética interior de la fachada.

El acristalamiento se realiza fijando el vidrio a través de tapetas presoras de aluminio, tanto en vertical como en horizontal, de tal manera que la sección vista exterior es de 52 mm, y la interior de tan sólo 18 mm.

Su aislamiento térmico de 24 mm, unido a su gran capacidad de acristalamiento de hasta 40 mm. con vidrios energéticamente eficientes, le confieren unas excelentes prestaciones térmicas.



Fachada Equity

Transmitancia

Fachada Ucw (W/m²K)	Vidrio Ug (W/m²K)
0.90	0.8
0.99	0.9
1.08	1.0
1.16	1.1
1.25	1.2
1.33	1.3
1.42	1.4
1.51	1.5
1.59	1.6
1.68	1.7
1.77	1.8
1.85	1.9
1.94	2.0

Cálculos realizados según normas EN 13947:2005 y UNE-EN 10077-2:2003

Acabados

Lacado colores (RAL, moteados y rugosos)
 Lacado imitación madera
 Lacado antibacteriano
 Anodizado

Acristalamiento

El vidrio recomendado es de luna exterior templada o de control solar.

Máximo acristalamiento recomendado 40 mm.



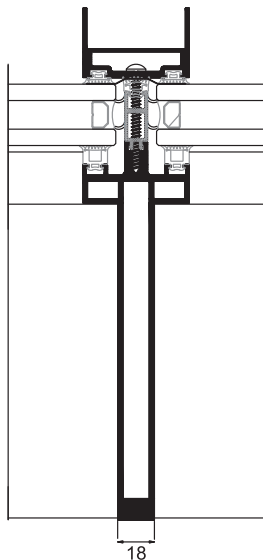
Secciones vista interior

Espesor perfilaría

Montante 18 mm.
 Travesaño 18 mm.


2,6 mm.
 2,6 mm.

Aislamiento Térmico de 24 mm.

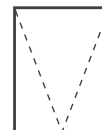


Tapetas

Tapeta rectangular de 14, 19 y 100 mm. de profundidad.
 Tapeta en H de 34 mm. de profundidad.



Posibilidades de apertura



Proyectante oculta

Dimensiones máximas

Proyectante
 Ancho (L) = 2.200 mm.
 Alto (H) = 2.200 mm.

Peso máximo

Proyectante 140 Kg.
 Fijo 400 Kg.